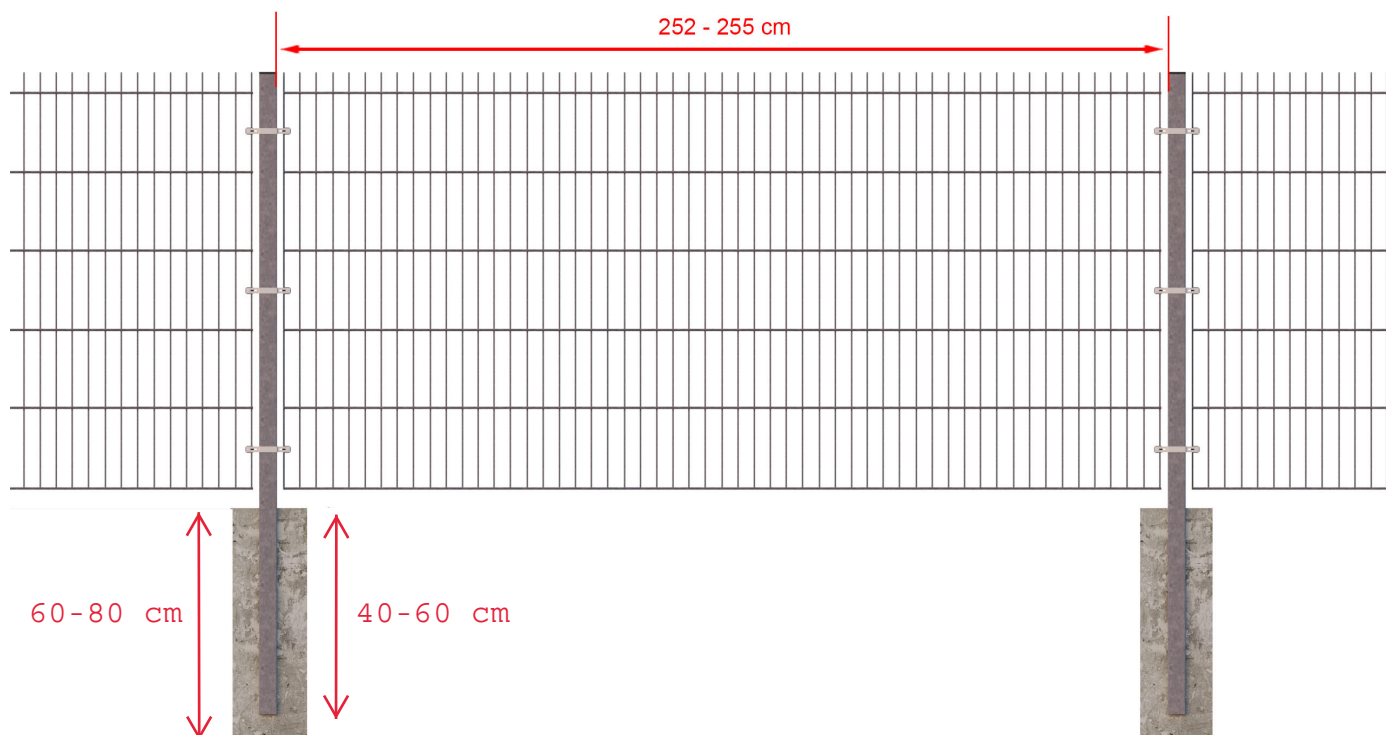


MONTÁŽNY NÁVOD OPLOTENIA Z 2D/3D PANELOV

MONTÁŽ "A"



Ak pri montáži oplotenia z plotových panelov 2D/3D použijeme typ uchytenia: obr.1,2,3 musí byť kladený dôraz na presný rozostup medzi stĺpkami. Rozostup medzi stenami jednotlivých stĺpkov musí byť v rozmedzí 252-255cm. Pri úchyte obr. 1,2,3 musí byť stĺpik vždy otočený z pohľadovej strany 4cm. Samotné stĺpiky by mali byť zabetované pod zámernú hĺbku - hĺbka jamy 60-80 cm / výška stĺpika v jame 40-60 cm.



Sídlo firmy

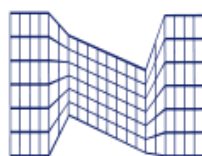
LEMON trade, s.r.o.

Ul. Družstevná 849

027 43 Nižná

IČO: 50 753 673



E-mail: obchod@gabionylemon.sk



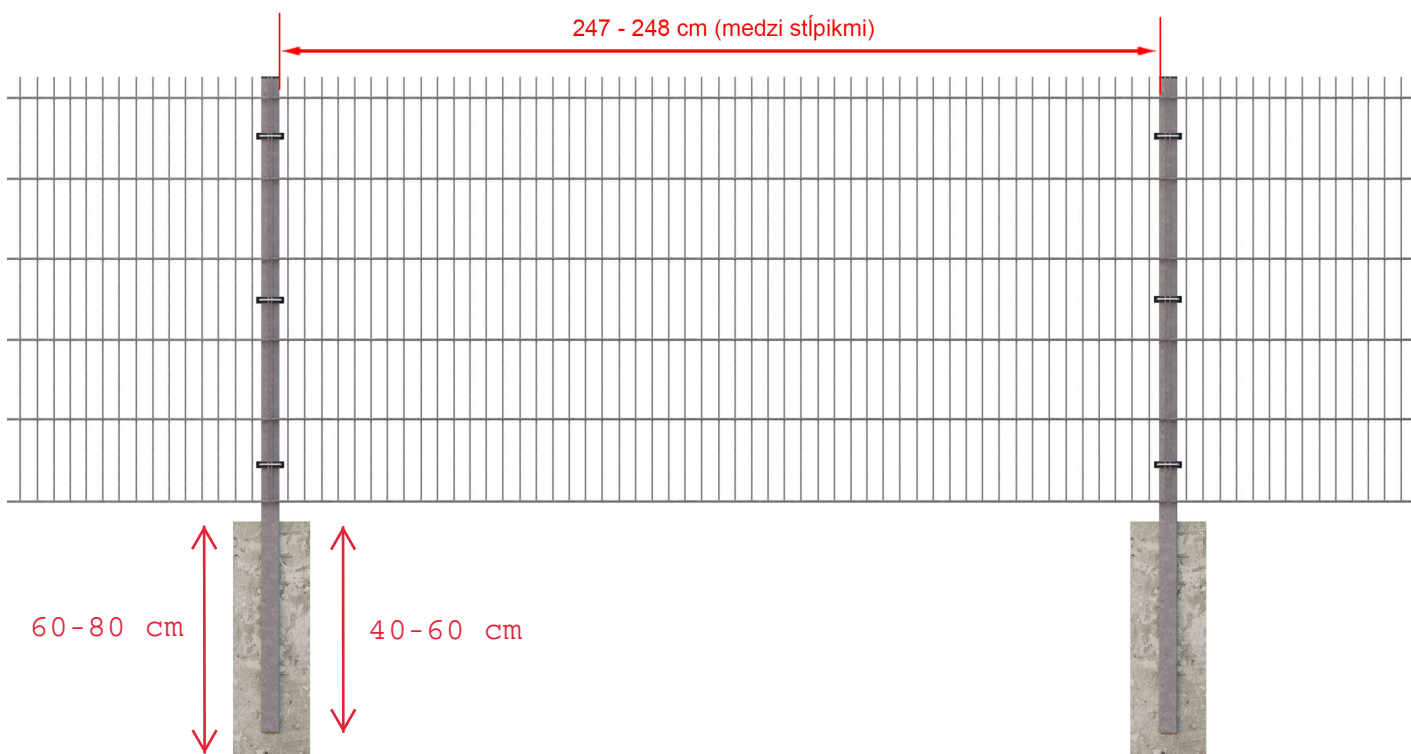
GABIONY
LEMON

www.gabionylemon.sk

MONTÁŽ "B"



Ak pri montáži oplotenia z plotových panelov 2D/3D použijeme typ uchytenia: obr. 4,5 musí byť kladený dôraz na presný rozostup medzi stĺpikmi. Rozostup medzi stenami jednotlivých stĺpikov musí byť v rozmedzí 247-248cm. Pri úchyte obr. 4,5 musí byť stĺpik vždy otočený z pohľadovej strany 4cm. Pri tomto type úchytovej je plotový panel 2D/3D opretý o prednú - pohľadovú stranu stĺpika, čím je dosiahnutý ucelený vzhľad oplotenia bez medzier medzi plotovým panelom a stĺpikom. Samotné stĺpiky by mali byť zabetované pod zámernú hĺbku - hĺbka jamy 60-80cm / výška stĺpika v jame 40-60cm.



Sídlo firmy

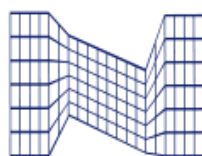
LEMON trade, s.r.o.

Ul. Družstevná 849

027 43 Nižná

IČO: 50 753 673


E-mail: obchod@gabionylemon.sk



GABIONY
LEMON

www.gabionylemon.sk

Počet úchytoV potrebných pri jednotlivých výškach - 2D



Výška panelu (cm)	Výška stĺpika (cm)	Počet úchytoV na 1 stĺpik
63	120	2
83	140	2
103	160	2
123	180	2
143	200	3
163	220	3
183	240	4
203	260	4

Počet úchytoV potrebných pri jednotlivých výškach - 3D



Výška panelu (cm)	Výška stĺpika (cm)	Počet úchytoV na 1 stĺpik
103	160	2
123	180	2
153	210	3
173	230	4
203	260	4

Sídlo firmy

LEMON trade, s.r.o.
 Ul. Družstevná 849
 027 43 Nižná
 IČO: 50 753 673
 E-mail: obchod@gabionylemon.sk



www.gabionylemon.sk